

## Senioriopettaja luetaan tarkkaan

Senioriopettaja-lehden lukija on yleisimmin 65–74-vuotias eläkkeelle jäänyt peruskoulunopettaja, joka asuu keskikokoisessa kunnassa Uudellamaalla. Hän on lukenut Senioriopettajaa useamman vuoden ajan, lukee siitä aina suurimman osan, etsii siitä ajankohtaista tietoa ja on kiinnostunut eläke- ja jäseneduista. Jäsenlehden uudistukseen hän on tyytyväinen ja antaa lehdelle arvosanan 8 tai 9.

**SENIORIOPETTAJA-LEHDEN** keskimääräisen lukijan kuvaus on kooste lehden syksyllä 2022 teettämän lukijakyselyn tuloksista. Lukijakyselyn tekivät Haaga-Helia ammattikorkeakoulun Markkinoinnin ja viestinnän tutkimuskurssin opiskelijat projektityönään. Kurssin opettajina olivat yritysviestinnän lehtori **Mia Snellman** ja menetelmien yliopettaja **Pirjo Saaranen**.

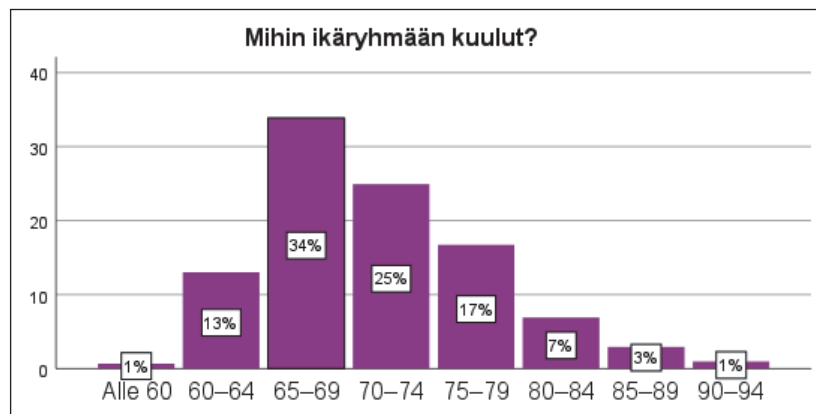
Lukijakyselyn tavoitteena oli saada ajankohtaista pohjatietoa lehden lukijakunnasta, kuulla lukijoiden mielipiteet taittoudistuksesta ja saada lukijoilta toiveita ja mielipiteitä sisälöstä sekä yleisesti että yksityiskohteisesti juttutyypeittäin.

Kyselyyn vastasi kaikkiaan 1 066 henkilöä. Luku on suuri, mutta koko jäsenistöstä vain 5 prosenttia.

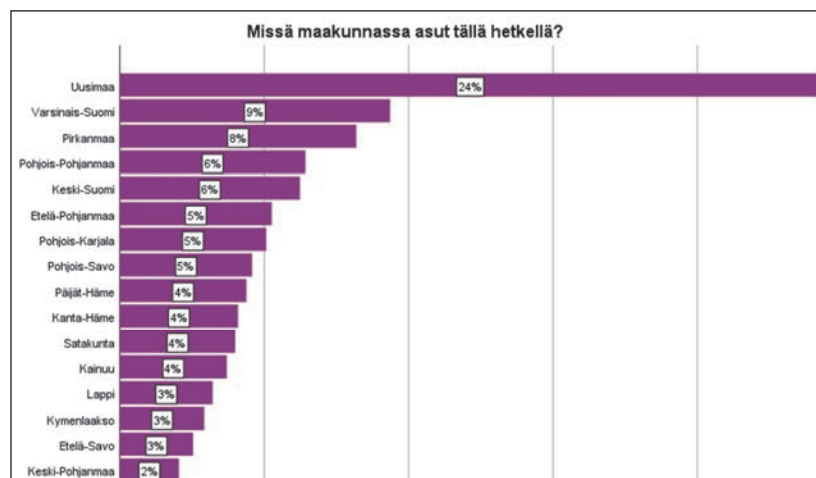
– Määrällisesti vastauksia oli kuitenkin niin paljon, että tulosten voidaan sanoa olevan vähintäänkin suuntaa antavia. Vastauksia saimme enemmän kuin muissa vastaavissa tutkimuskurssimme kyselyissä. Kiitos kaikille aktiivisille kyselyyn vastanneille lehden lukijoille, Mia Snellman sanoo.

Lukijakyselyn osallistajat lähettivät vastauksensa suoraan Haaga-Heliaan, joten lehden toimitus ei missään vaiheessa nähnyt vastaajien nimiä. Opiskelijat myös arpoivat luvatut kolme palkintoa.

**AHKERIMMIN SENIORIOPETTAJAN** lukijakyselyyn vastasivat 65–69-vuotiaat lukijat, heitä oli joka kolmas vastaajista. Seuraavaksi eniten vastaajia oli 70–74-vuotiaissa.



Kyselyyn vastanneista noin neljäsosa (24 prosenttia) asuu Uudellamaalla. Vastausvaihtoehtoina oli 18 aluetta, joista 5 yleisintä olivat Uudenmaan lisäksi Varsinais-Suomi, Pirkanmaa, Pohjois-Pohjanmaa ja Keski-Suomi. Asuinkunnan kokoa kysyttäessä keskikokoinen paikkakunta sai ylivoimaisesti eniten vastauksia. 20 000–100 000 asukkaan paikkakunnalla eri puolilla maata asuu 41 prosenttia vastanneista.



Puolet (51 prosenttia) kyselyyn vastanneista opettajista oli työaikanaan opettanut peruskoulussa eli alakoulussa (30 prosenttia) tai yläkoulussa (21 prosenttia).

**VALTAOSA VASTANNEISTA** (92 prosenttia) on lukenut Senioriopettaja-lehteä yli vuoden. Yli puolet (55 prosenttia) on lukenut lehteä 1–9 vuotta ja yli kolmasosa (37 prosenttia) yli 10 vuotta. 1–4 vuoden ajan Senioriopettaja on tullut 27 prosentille ja 5–9 vuoden ajan 28 prosentille vastanneista. 17 prosenttia vastaajista kertoi lukeneensa lehteä 15 vuotta tai kauemmin, 8 prosenttia alle vuoden.

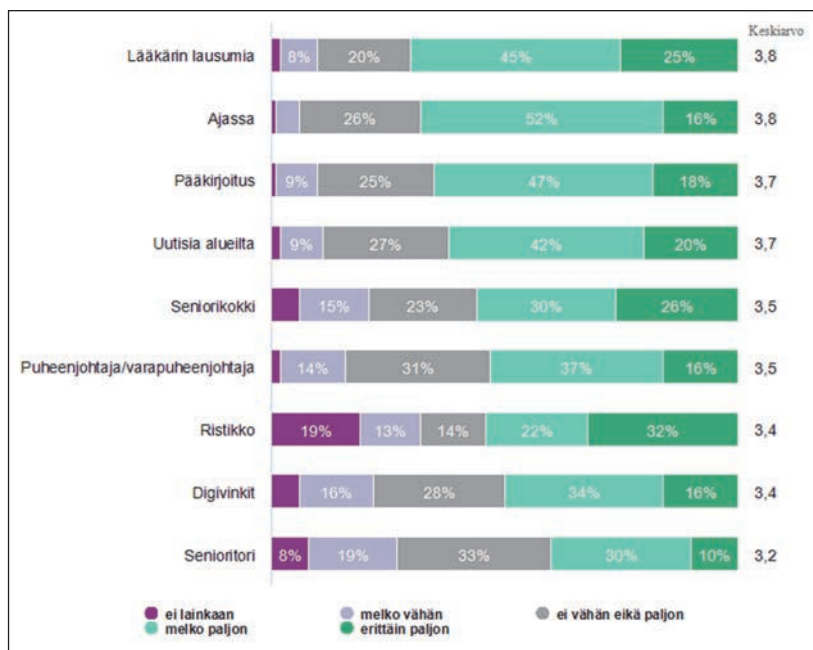
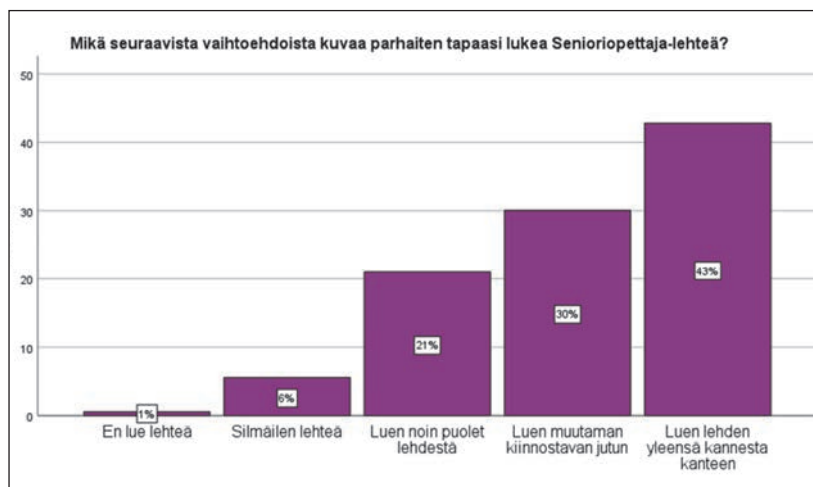
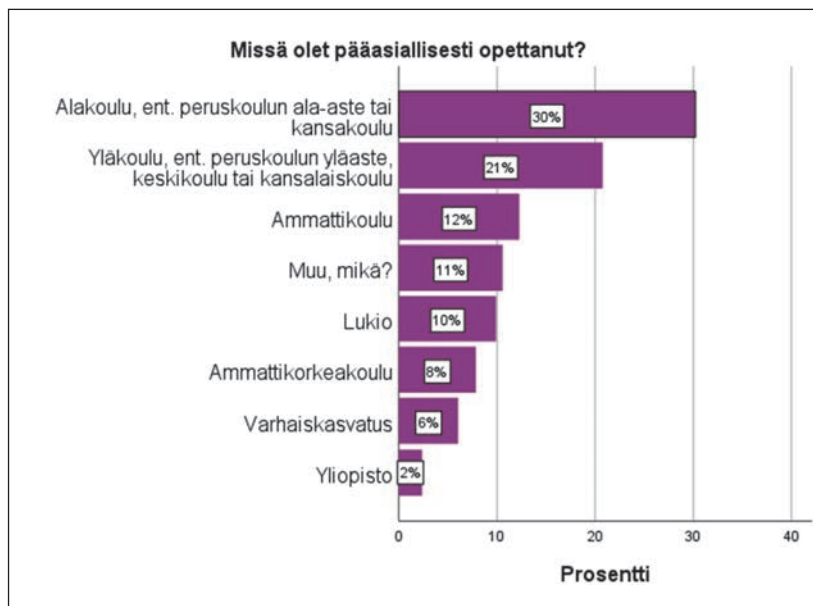
Kun vastaajilta kysyttiin, miksi he lukevat lehteä, he vastasivat saavansa:

- Ajankohtaista informaatiota (71 prosenttia)
- Paljon hyödyllistä tietoa (51 prosenttia)
- Tavan takia (25 prosenttia)
- Viihdyttävyyden takia (15 prosenttia)
- Kuluttaakseen aikaa (5 prosenttia)
- Muista syistä (7 prosenttia)

Kysymykseen, kuinka monta Senioriopettaja-lehteä he lukevat vuodessa, vastaajista selkeä enemmistö, 62 prosenttia, sanoi lukevansa kaikki 6 lehteä. Yhteensä 85 prosenttia vastaajista lukee 4–6 Senioriopettaja-lehteä ja 15 prosenttia vastaajista 1–3 lehteä vuodessa.

Vastaajat lukevat Senioriopettajan tarkasti. Heistä 43 prosenttia sanoi lukevansa sen kannesta kanteen, 6 prosenttia silmäilevänsä sitä.

**VAKIOPALSTOJEN SELKEÄ** kärkisija meni lääkäripalstalle. Seuraavina olivat ajankohtaisasioiden koostesivu, pääkirjoitus ja paikallisyhdistysten uutiset. Määrällisesti vähiten kiinnostivat senioritorin osto-, myynti- ja vuokrausilmoitukset, digivinkit ja ristikko. Ristikko on kuvaava esimerkki palstasta, josta osa ei perusta lainkaan, mutta ne, jotka pitävät ristikoista, pitävät lehden ristikosta todella paljon.



Kiinnostavimpia aihepiirejä vastaajien mielestä olivat eläke- ja jäsenedut, terveys ja hyvinvointi sekä kulttuuri ja ravitsemus. Vähiten kiinnostivat osa-aikatyöskentely, runot ja käsityöt sekä opetusalan uudet trendit. Kovin yllättävää ei ole, että osa-aikatyö ja digitaalisuus kiinnostivat enemmän nuorempia kuin vanhempia vastaajia.

Vastaajista noin 65 prosenttia oli huomannut lehden ulkoasun uudistuksen. Lehden kannet esimerkiksi olivat vielä vuoden 2021 puolella luontoaiheisia, mutta vuodesta 2022 lähtien kannessa on esiintynyt lehden henkilöjutun haastateltava. Sisältösivujen taittoudistus valmistui numeroon 2, joten uudella taittomallilla tehtyä lehteä oli ehtinyt tulla kolme numeroa siihen mennessä, kun lukijakysely julkaistiin lehdessä 4/2022.

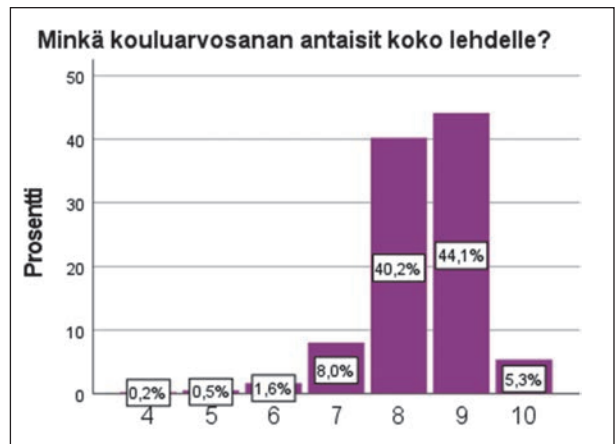


Senioriopettaja 4/2021 ja 4/2022.

Vastaajat olivat tyytyväisiä Senioriopettajan uudistukseen. Kansilehden suhteen kanta ei ollut yhtä varma, mutta ei kielteinenkään. Kun kysyttiin adjektiivipareilla epäselvä–selkeä, epäonnistunut–onnistunut, epäedustava–edustava, pitkästyttävä–kiinnostava tai esimerkiksi vanhanaikainen–moderni, tulosten mukaan lehti koettiin selkeäksi, onnistuneeksi, rauhalliseksi ja edustavaksi mutta myös En samaa enkä eri mieltä -vastaukset korostuivat joissakin vaihtoehdoissa. Kielteisten kantojen määrä jäi kaikissa vaihtoehdoissa vähäiseksi.



Vastaajien kokonaisarvosana lehdelle oli pääsääntöisesti 9 tai 8. Arvosanan 4 antoi 0,2 prosenttia vastanneista.



Haaga-Helien suuri 40 opiskelijan kurssi teki lukijakyselyn analyysiä noin viiden opiskelijan ryhmissä.

Kun opiskelijat havainnollistivat yli 300 avovastauksen määrää, vastauksissa korostuivat toiveet saada lisää lehtiä muun muassa liikunnasta, musiikista, historiasta, kirjallisuudesta, kirja-arvosteluista, urheilusta, yhdistysten ajankohtaisista asioista, valokuvauksesta ja matkailusta.

Poiminnat Haaga-Helien raporteista: **Airi Vuolle**

## MENETELMÄ JA AINEISTO

- Lukijatutkimus tehtiin määrällisenä eli kvantitatiivisena tutkimuksena syys-lokakuussa 2022.
- Vastaajat saivat käyttää vaihtoehtoisesti joko sähköistä Webropol-verkkolomaketta tai Senioriopettaja-lehdessä 4/22 julkaistua paperista kyselylomaketta. Paperilomake oli jaossa myös muutamassa järjestön tapahtumassa samana ajankohtana.
- Kysymyksiä oli yhteensä 18.
- Vastaukset analysoitiin SPSS-ohjelmalla sekä WordArt-sanapilvisovelluksella.

Lukijakyselyyn osallistuneiden kesken arvottiin kolme 100 euron suuruista lahjakorttipalkintoa. Kaiken kaikkiaan 958 vastaajaa halusi osallistua arvontaan. Haaga-Helien opiskelijat arpoivat voittajat käyttämällä Excelin Randbetween-funktiota. Voittajista kaksi käytti Webropol-sovellusta vastauksissaan, ja kolmas osallistui paperilomakkeella. Lahjakortit on postitettu arvonnassa voittaneille.